

Certificado de Garantia

1. Todas as partes, peças e componentes, são garantidos contra eventuais DEFEITOS DE FABRICAÇÃO que porventura venham a apresentar, pelo prazo de 1 (um) ano, contado a partir da data de emissão da nota fiscal do produto.
2. Constatado o defeito, deve se imediatamente comunicar à empresa que efetuou a instalação ou serviço autorizado mais próximo. Somente estes estão autorizados a examinar e sanar o defeito durante o prazo de garantia. Caso contrário esta garantia perde o efeito, pois o produto terá sido violado.
3. Em caso de atendimento domiciliar e/ou necessidade de retirada do produto, as despesas decorrentes de serviços, transporte, segurança de ida e volta do produto, ficam por conta e risco do consumidor.
4. A garantia ficará automaticamente cancelada se o produto for violado, receber maus tratos ou sofrer danos decorrentes de acidentes, quedas, agentes da natureza (raios, inundações), variações de tensão elétrica, sobrecarga acima do especificado e instalação em desacordo com o manual.

A Khronos reserva se o direito de alterar o equipamento sem aviso prévio.

Importado por: CNPJ 78.323.094/000470. País de Origem: China

A CS Comunicação e Segurança reserva-se ao direito de modificar, adicionar ou excluir partes deste manual sem aviso prévio. Não nos responsabilizamos por quaisquer danos ou prejuízos resultantes do uso inadequado deste produto. Em caso de dúvida, consulte nosso departamento de assistência técnica.




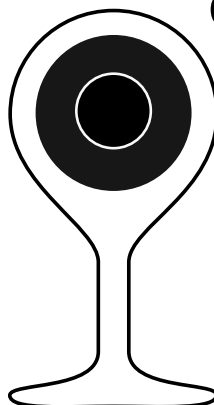
COMUNICAÇÃO E SEGURANÇA

02.009.008.029.01

Guia prático de instalação



Câmera Smart



Você acaba de adquirir uma câmera, com acesso via aplicativo disponível para IOS e ANDROID, além de ser compatível com ALEXA e GOOGLE HOME, as gravações podem ser armazenadas em um Cartão SD.

Funções básicas

- . Screenshot: Tirar foto instantânea.
- . Talk: Ativa microfone da câmera.
- . Record: Gravação de vídeo.
- . Reprodução: Reproduzir vídeo.
- . Cloud Vídeo: Armazenar vídeo na nuvem (opcional serviço de compra)
- . Alarme: Configuração de alerta de detecção de movimento.
- . Album de fotos: Armazena as imagens das fotos instantâneas.
- . Botão de reset na parte traseira do produto.

Certificado de Garantia

1. Todas as partes, peças e componentes, são garantidos contra eventuais DEFEITOS DE FABRICAÇÃO que porventura venham a apresentar, pelo prazo de 1 (um) ano, contado a partir da data de emissão da nota fiscal do produto.
2. Constatado o defeito, deve se imediatamente comunicar à empresa que efetuou a instalação ou serviço autorizado mais próximo. Somente estes estão autorizados a examinar e sanar o defeito durante o prazo de garantia. Caso contrário esta garantia perde o efeito, pois o produto terá sido violado.
3. Em caso de atendimento domiciliar e/ou necessidade de retirada do produto, as despesas decorrentes de serviços, transporte, segurança de ida e volta do produto, ficam por conta e risco do consumidor.
4. A garantia ficará automaticamente cancelada se o produto for violado, receber maus tratos ou sofrer danos decorrentes de acidentes, quedas, agentes da natureza (raios, inundações), variações de tensão elétrica, sobrecarga acima do especificado e instalação em desacordo com o manual.

A Khronos reserva se o direito de alterar o equipamento sem aviso prévio.

Importado por: CNPJ 78.323.094/000470. País de Origem: China

A CS Comunicação e Segurança reserva-se ao direito de modificar, adicionar ou excluir partes deste manual sem aviso prévio. Não nos responsabilizamos por quaisquer danos ou prejuízos resultantes do uso inadequado deste produto. Em caso de dúvida, consulte nosso departamento de assistência técnica.




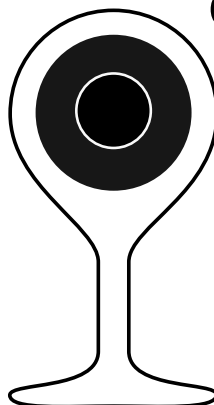
COMUNICAÇÃO E SEGURANÇA

02.009.008.029.01

Guia prático de instalação



Câmera Smart



Você acaba de adquirir uma câmera, com acesso via aplicativo disponível para IOS e ANDROID, além de ser compatível com ALEXA e GOOGLE HOME, as gravações podem ser armazenadas em um Cartão SD.

Funções básicas

- . Screenshot: Tirar foto instantânea.
- . Talk: Ativa microfone da câmera.
- . Record: Gravação de vídeo.
- . Reprodução: Reproduzir vídeo.
- . Cloud Vídeo: Armazenar vídeo na nuvem (opcional serviço de compra)
- . Alarme: Configuração de alerta de detecção de movimento.
- . Album de fotos: Armazena as imagens das fotos instantâneas.
- . Botão de reset na parte traseira do produto.

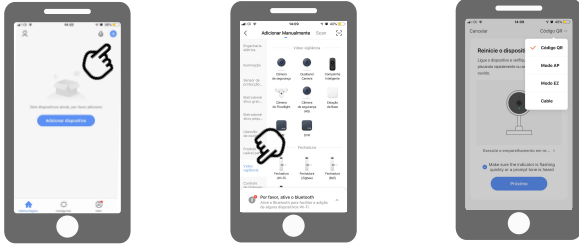
Aplicativo Smart Life



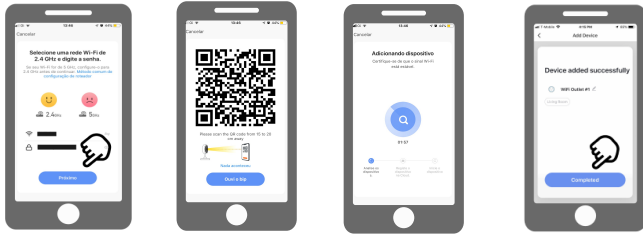
Para iniciar a instalação faça o download do APP "Smart Life", após isso clique em "registrar", insira seu e-mail, clique em "Obter código de verificação".

Agora você pode adicionar seus dispositivos.

Configurando a câmera



Clique em adicionar, depois em "Adicionar Manualmente" e vá na opção "video vigilância". Selecione 'código QR'.

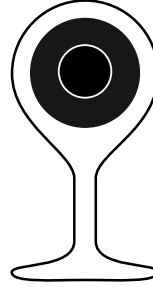


Coloque o usuário e senha de sua rede WIFI. Após isso, aparecerá um QR-CODE, aponte a tela do seu telefone para a câmera até ouvir um bip (clique em 'ouvi o bip'). Aguarde a adição do dispositivo e clique em 'completado'.



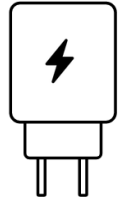
Especificações Técnicas

Resolução: _____ 2.0Mp
Compressão de vídeo: _____ H.264
Melhoria de Imagem: _____ Redução de ruído 3D
Local de gravação: _____ Cartão MicroSD até 64GB
Protocolo de segurança: _____ WEP/WPA/WPA2 encriptado
Alimentação: _____ 5V/1A
Potência máxima de consumo: _____ 5W
WIFI: _____ 2.4G 802.11 b/g/n

Conteúdo



- 1 x Câmera WIFI
- 1 x Fonte 5V/1A
- 1 x Cabo USB
- 3 x Parafusos
- 3 x Buchas
- 1 x Guia do Usuário



02.009.008.029.01

Aplicativo Smart Life



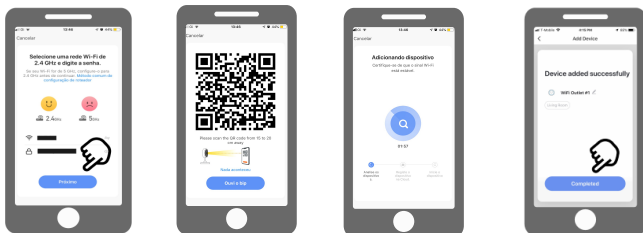
Para iniciar a instalação faça o download do APP "Smart Life", após isso clique em "registrar", insira seu e-mail, clique em "Obter código de verificação".

Agora você pode adicionar seus dispositivos.

Configurando a câmera



Clique em adicionar, depois em "Adicionar Manualmente" e vá na opção "video vigilância". Selecione 'código QR'.

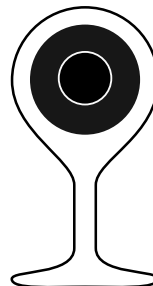


Coloque o usuário e senha de sua rede WIFI. Após isso, aparecerá um QR-CODE, aponte a tela do seu telefone para a câmera até ouvir um bip (clique em 'ouvi o bip'). Aguarde a adição do dispositivo e clique em 'completado'.





Especificações Técnicas

Resolução: _____ 2.0Mp
Compressão de vídeo: _____ H.264
Melhoria de Imagem: _____ Redução de ruído 3D
Local de gravação: _____ Cartão MicroSD até 64GB
Protocolo de segurança: _____ WEP/WPA/WPA2 encriptado
Alimentação: _____ 5V/1A
Potência máxima de consumo: _____ 5W
WIFI: _____ 2.4G 802.11 b/g/n

Conteúdo



- 1 x Câmera WIFI
- 1 x Fonte 5V/1A
- 1 x Cabo USB
- 3 x Parafusos
- 3 x Buchas
- 1 x Guia do Usuário



02.009.008.029.01