
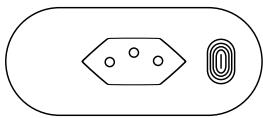


Guia prático de instalação

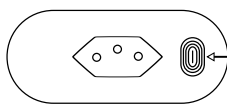


Plug Axiom PA-1



Você acaba de adquirir um adaptador de tomada WIFI Axiom, com APP disponível para IOS e ANDROID, além de ser compatível com ALEXA e GOOGLE HOME. Você pode configurar Temporizadores além de medir o consumo de energia do equipamento conectado, além de poder ser utilizado como PGM do sistema de alarme Supéria Smart II.

Funções Básicas



Botão Liga/Desliga (pressionado por 5s efetua reset)

LED de indicação
Pisca rápido azul - Tomada pronta para configuração do APP.
Pisca lento azul - Tomada desconectada do WIFI.
Aceso vermelho - Tomada Ligada.
Apagado - Tomada desligada.

Especificações Técnicas

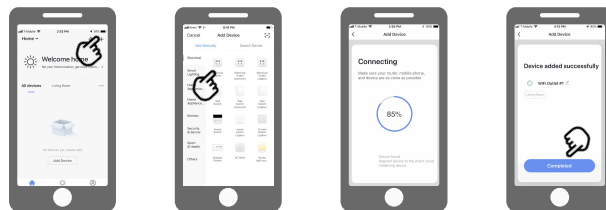
Tensão de entrada _____ 100~240Vac, 50/60Hz
Conexão Wi-Fi _____ 2.4 GHz, IEEE 802.11b/g/n
Segurança e criptografia _____ WEP/TKIP/AES
Carga _____ 16A Max
Dimensões _____ 38x83x60 mm

Aplicativo Smart Life



Para iniciar a instalação faça o download do APP "Smart Life", após isso clique em "registrar", insira seu e-mail, clique em "Obter código de verificação". Agora você pode adicionar seus dispositivos.

Adicionando o Plug Axiom



Clique em adicionar, "Engenharia Eletrica" e "Tomada Elétrica WIFI", insira os dados requeridos de WIFI e aguarde o Plug Axiom se conectar ao aplicativo, depois clique em completar. Pronto!

Certificado de Garantia

1. Todas as partes, peças e componentes, são garantidos contra eventuais DEFEITOS DE FABRICAÇÃO que porventura venham a apresentar, pelo prazo de 1 (um) ano, contado a partir da data de emissão da nota fiscal do produto.
2. Constatado o defeito, deve se imediatamente comunicar à empresa que efetuou a instalação ou serviço autorizado mais próximo. Somente estes estão autorizados a examinar e sanar o defeito durante o prazo de garantia. Caso contrário esta garantia perde o efeito, pois o produto terá sido violado.
3. Em caso de atendimento domiciliar e/ou necessidade de retirada do produto, as despesas decorrentes de serviços, transporte, segurança de ida e volta do produto, ficam por conta e risco do consumidor.
4. A garantia ficará automaticamente cancelada se o produto for violado, receber maus tratos ou sofrer danos decorrentes de acidentes, quedas, agentes da natureza (raios, inundações), variações de tensão elétrica, sobrecarga acima do especificado e instalação em desacordo com o manual.

A Khronos reserva se o direito de alterar o equipamento sem aviso prévio.
Importado por: CNPJ 78.323.094/000470. País de Origem: China


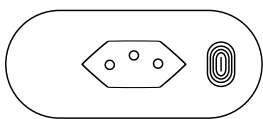


A CS Comunicação e Segurança reserva-se ao direito de modificar, adicionar ou excluir partes deste manual sem aviso prévio. Não nos responsabilizamos por quaisquer danos ou prejuízos resultantes do uso inadequado deste produto. Em caso de dúvida, consulte nosso departamento de assistência técnica.
02.009.009.013.01

Guia prático de instalação

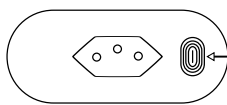


Plug Axiom PA-1



Você acaba de adquirir um adaptador de tomada WIFI Axiom, com APP disponível para IOS e ANDROID, além de ser compatível com ALEXA e GOOGLE HOME. Você pode configurar Temporizadores além de medir o consumo de energia do equipamento conectado, além de poder ser utilizado como PGM do sistema de alarme Supéria Smart II.

Funções Básicas



Botão Liga/Desliga (pressionado por 5s efetua reset)

LED de indicação
Pisca rápido azul - Tomada pronta para configuração do APP.
Pisca lento azul - Tomada desconectada do WIFI.
Aceso vermelho - Tomada Ligada.
Apagado - Tomada desligada.

Especificações Técnicas

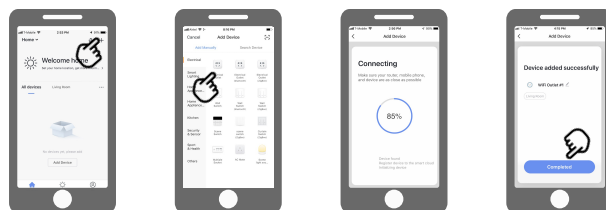
Tensão de entrada _____ 100~240Vac, 50/60Hz
Conexão Wi-Fi _____ 2.4 GHz, IEEE 802.11b/g/n
Segurança e criptografia _____ WEP/TKIP/AES
Carga _____ 16A Max
Dimensões _____ 38x83x60 mm

Aplicativo Smart Life



Para iniciar a instalação faça o download do APP "Smart Life", após isso clique em "registrar", insira seu e-mail, clique em "Obter código de verificação". Agora você pode adicionar seus dispositivos.

Adicionando o Plug Axiom



Clique em adicionar, "Engenharia Eletrica" e "Tomada Elétrica WIFI", insira os dados requeridos de WIFI e aguarde o Plug Axiom se conectar ao aplicativo, depois clique em completar. Pronto!

Certificado de Garantia

1. Todas as partes, peças e componentes, são garantidos contra eventuais DEFEITOS DE FABRICAÇÃO que porventura venham a apresentar, pelo prazo de 1 (um) ano, contado a partir da data de emissão da nota fiscal do produto.
2. Constatado o defeito, deve se imediatamente comunicar à empresa que efetuou a instalação ou serviço autorizado mais próximo. Somente estes estão autorizados a examinar e sanar o defeito durante o prazo de garantia. Caso contrário esta garantia perde o efeito, pois o produto terá sido violado.
3. Em caso de atendimento domiciliar e/ou necessidade de retirada do produto, as despesas decorrentes de serviços, transporte, segurança de ida e volta do produto, ficam por conta e risco do consumidor.
4. A garantia ficará automaticamente cancelada se o produto for violado, receber maus tratos ou sofrer danos decorrentes de acidentes, quedas, agentes da natureza (raios, inundações), variações de tensão elétrica, sobrecarga acima do especificado e instalação em desacordo com o manual.

A Khronos reserva se o direito de alterar o equipamento sem aviso prévio.
Importado por: CNPJ 78.323.094/000470. País de Origem: China



A CS Comunicação e Segurança reserva-se ao direito de modificar, adicionar ou excluir partes deste manual sem aviso prévio. Não nos responsabilizamos por quaisquer danos ou prejuízos resultantes do uso inadequado deste produto. Em caso de dúvida, consulte nosso departamento de assistência técnica.
02.009.009.013.01