

ELOCK-1200



Manual de Referência e Instalação

Características

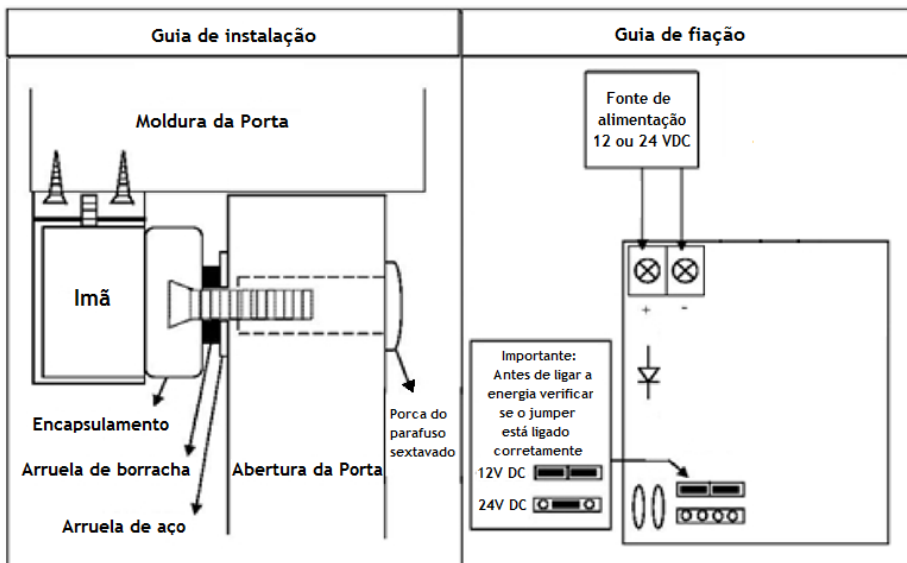
A série das fechaduras Elock-1200 eletromagnéticas oferece soluções de baixo custo e de fácil instalação e adequado para várias aplicações. Não tem parte móvel mantendo assim a manutenção num nível muito baixo. Todos os tipos de suporte são disponíveis para facilitar a instalação em portas fixas e em portas giratórias.

Especificações

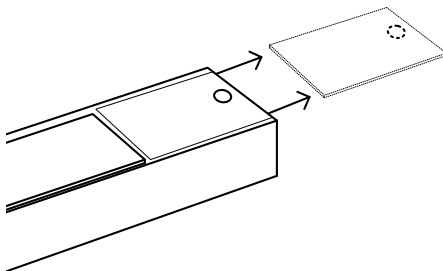
- 1200 lbs (545 Kg) de força de retenção;
- Tensão dupla de 12 e 24 VDC;
- Corrente de consumo 500mA / 250mA;
- MOV proteção contra surtos;
- Tipo falha de segurança;
- Modelo não monitorado;
- Botão desligamento forçado na carcaça para liberação instantânea;
- Dimensões:
 - Imã: 265x66x40 mm;
 - Suporte: 185x60x17 mm;

Nota: É recomendada a instalação em ambientes internos.

Guia do Usuário



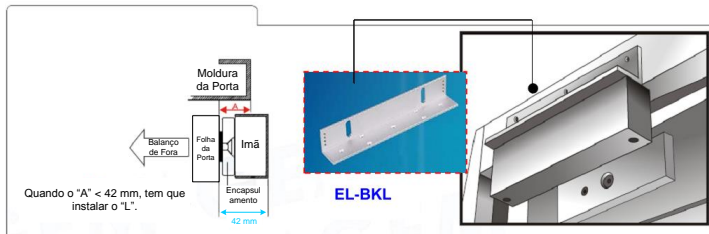
Para selecionar a alimentação, conectar a fiação e também para retirar a placa de suporte auxiliar (não utilizada na maioria dos casos), é necessário a retirada da tampa desta área. Isto pode ser feito retirando o parafuso com uma chave Philips e puxando a tampa para o lado de fora.



Suporte Opcional

EL-BKL (Suporte L)

- Suporte ajustável em “L” para a porta no lado externo quando a moldura for estreita.
- Disponível para as séries Elock: 300, 600 e 1200.



EL-BKZ (Suporte “ZL”)

- Suporte “ZL” ajustável para aplicação na porta do lado interno.
- Disponível para as séries Elock: 300, 600 e 1200.

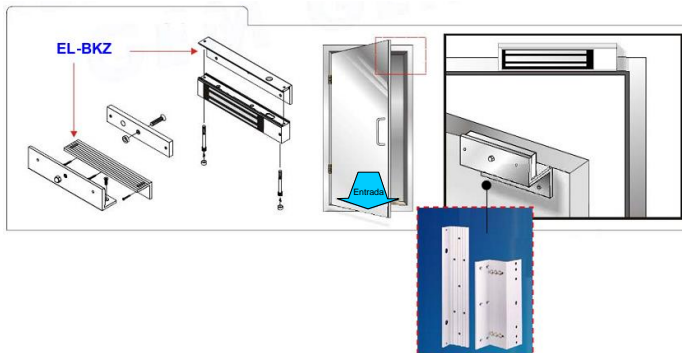
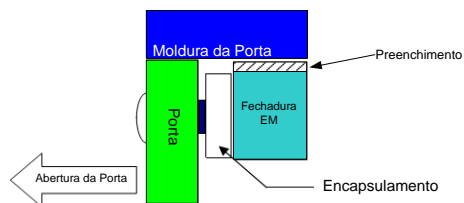


Diagrama de Montagem

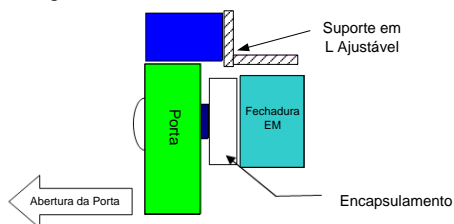
Montagem padrão

- Com a placa de enchimento fixada na parte superior da fechadura EM (eletromagnética).



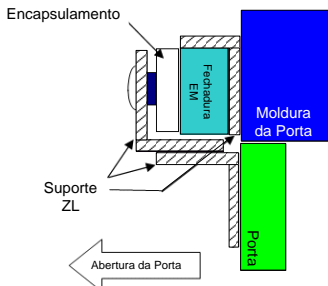
Montagem do suporte “L” (moldura estreita)

- **Procedimento de montagem:**
 - Remova a “placa de preenchimento” original fixada à fechadura EM (eletromagnética), substitua pelo “suporte ajustável em L”.



Montagem do suporte “ZL” (porta lado interno)

- Procedimento de montagem:
 - Remova a “placa de preenchimento” original fixada à fechadura EM (eletromagnética), substitua pelo “suporte ajustável em ZL”.



Certificado de Garantia

- 1- Todas as partes, peças e componentes, são garantidos contra eventuais DEFEITOS DE FABRICAÇÃO que porventura venham a apresentar, pelo prazo de 1 (um) ano, contado a partir da data de emissão da nota fiscal do produto.
- 2- Constatado o defeito, deve-se imediatamente comunicar à empresa que efetuou a instalação ou serviço autorizado mais próximo. Somente estes estão autorizados a examinar e sanar o defeito durante o prazo de garantia. Caso contrário esta garantia perde o efeito, pois o produto terá sido violado.
- 3- Em caso de atendimento domiciliar e/ou necessidade de retirada do produto, as despesas decorrentes de serviços, transporte, segurança de ida e volta do produto, ficam por conta e risco do consumidor.
- 4- A garantia ficará automaticamente cancelada se o produto for violado, receber maus tratos ou sofrer danos decorrentes de acidentes, quedas, agentes da natureza (raios, inundações), variações de tensão elétrica, sobrecarga acima do especificado e instalação em desacordo com o manual.

Importado por: Khronos Indústria, Comércio e Serviço em Eletrônica LTDA. CNPJ 78.323.094/0004-70.

País de origem: Malásia.

LOCAL: _____

REVENDA: _____

DATA: _____

Informações e suporte técnico do produto:

www.cs.ind.br suporte@cs.ind.br

CS COMUNICAÇÃO E SEGURANÇA

Fone: +55 (48) 3246-8563

CS
COMUNICAÇÃO E SEGURANÇA

02.009.030.024.03

A CS Comunicação e Segurança reserva-se ao direito de modificar, adicionar ou excluir partes deste manual sem aviso prévio. Não nos responsabilizamos por quaisquer danos ou prejuízos resultantes do uso inadequado deste produto.